




Переключатели мощности для электроплит серии ПМЭ 27 производства ОАО «Псковский завод АДС»



Назначение.

Переключатели мощности для электроплит серии ПМЭ 27 предназначены для ручного переключения мощности бытовых электронагревательных приборов (электроплит, грилей, термошкафов, тепловентиляторов и т.д.) методом изменения схемы включения нагревательных элементов.

Режим работы - продолжительный.

Основные технические данные.

Номинальное напряжение переменного тока частоты 50Гц /60Гц220/250В

Максимальный ток коммутации при температуре до 125 °С 16 А
до 150 °С 10 А

Коммутационная износостойкость..... 50000 рабочих циклов (оборотов вала).

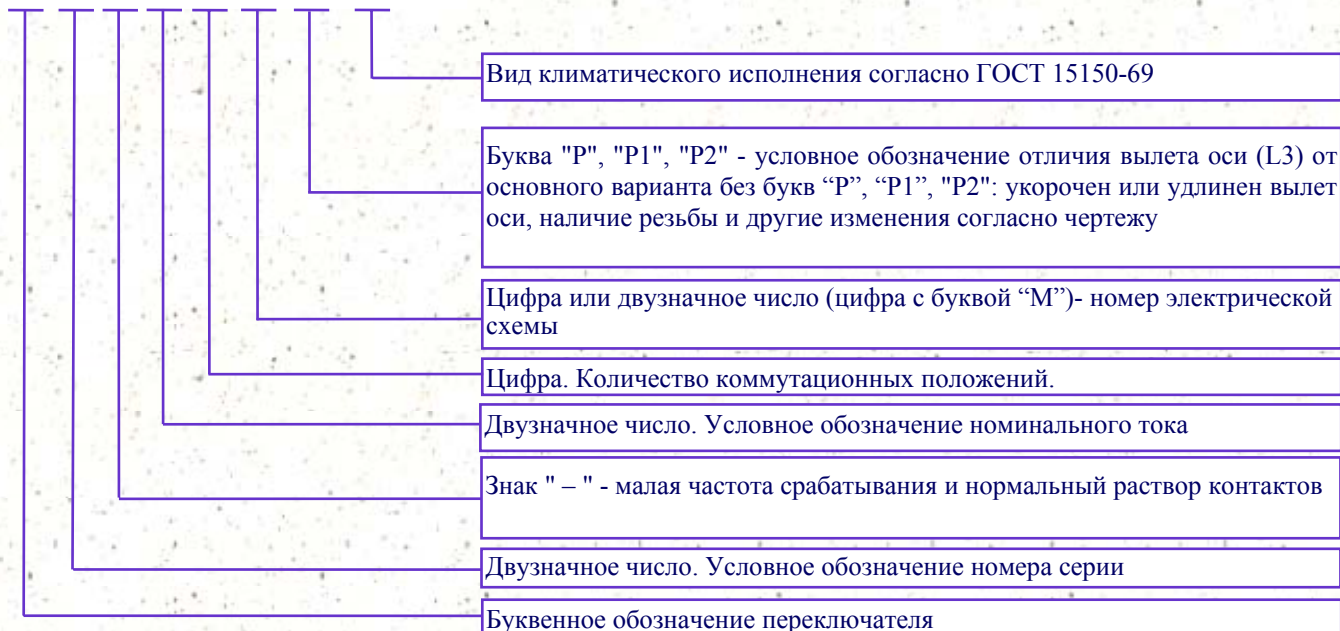
Вид климатического исполнения УХЛ4 по ГОСТ 15150-69. Степень защиты от воздействия окружающей среды, от соприкосновения с токоведущими частями - IP00 по ГОСТ 14255-69. Переключатели серии ПМЭ 27 соответствуют требованиям технических условий ТУ 3428-004-34639191-2003 и выпускаются в различных модификациях (см. электрические схемы и таблицу 1). Предлагаем также разработку и поставку переключателей ПМЭ27 с другими схемами и диаграммами коммутационных положений.

Соединения с электрической схемой производится при помощи фастонов (плоских втычных соединителей).


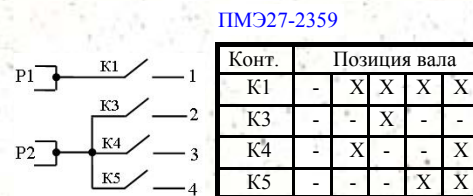
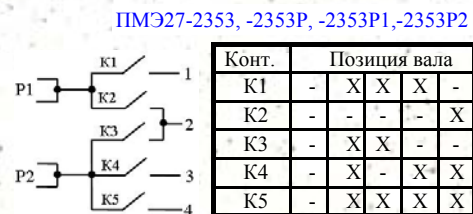
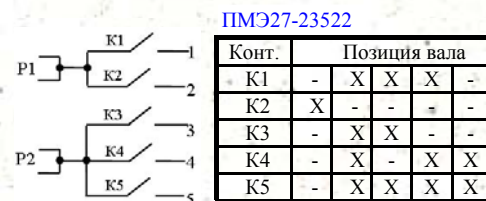
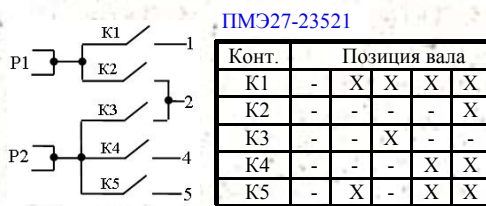
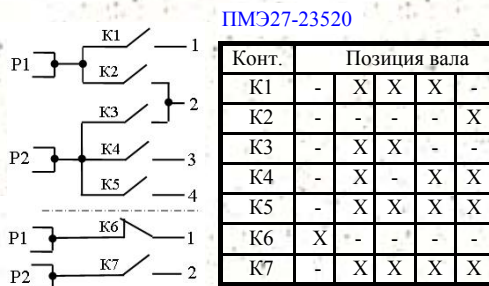
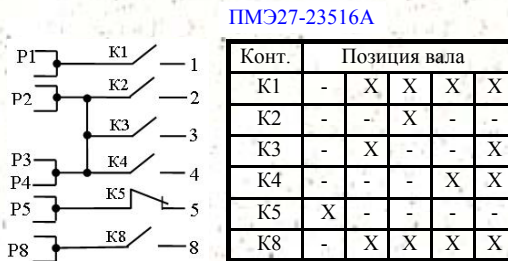
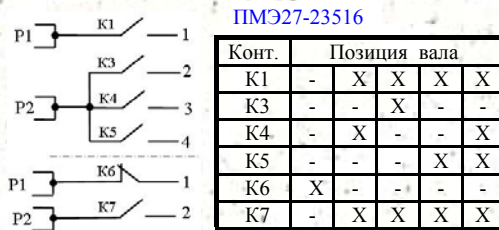
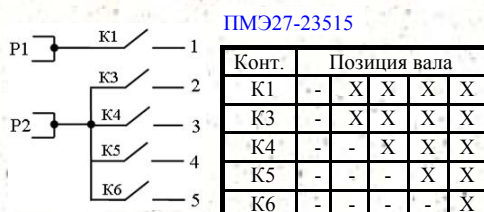
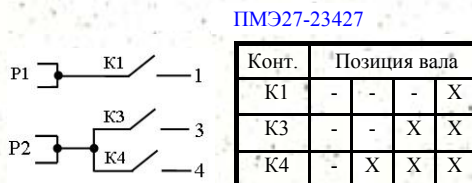
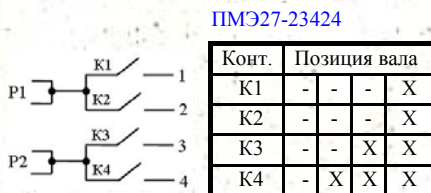

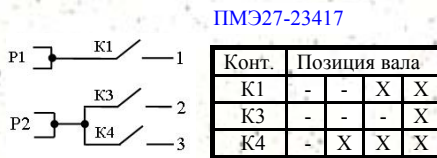
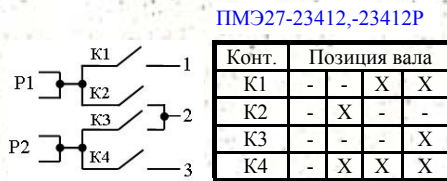

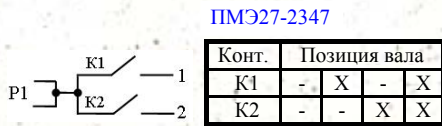
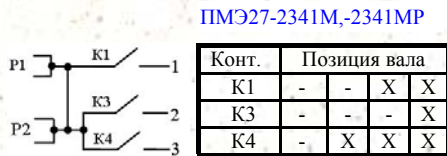
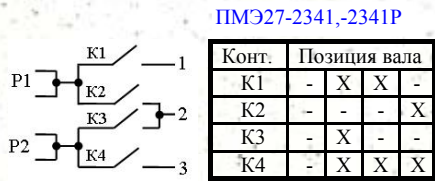
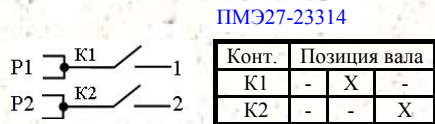
Сертификат соответствия № РОСС RU.АЮ89.В00156.

Структура условного обозначения переключателя ПМЭ 27

ПМЭ 27 - 23 X X X УХЛ4

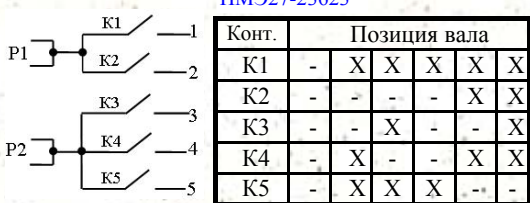


Электрические схемы и диаграммы коммутации
(указаны для направления вращения вала по часовой стрелке)



Электрические схемы и диаграммы коммутации
(указаны для направления вращения вала по часовой стрелке)

ПМЭ27-23623



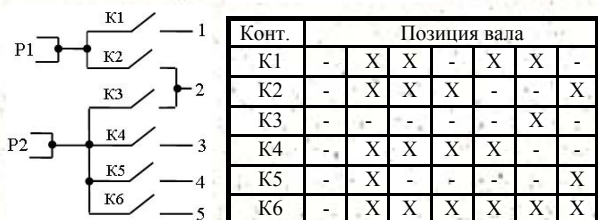
ПМЭ27-23626



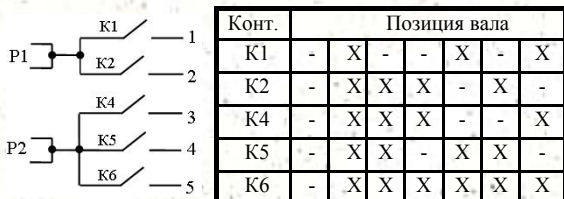
ПМЭ27-23626M



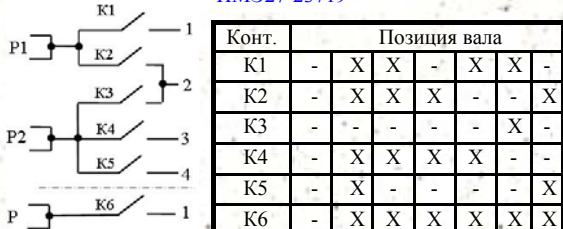
ПМЭ27-2375П,-2375P



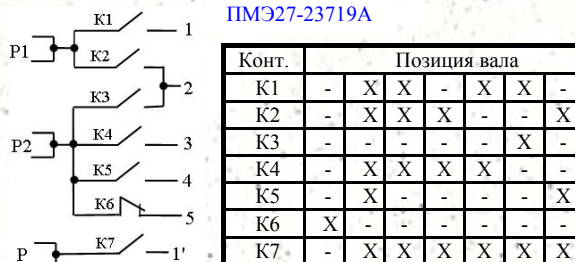
ПМЭ27-23711,-23711P,-23711P1,-23711P2



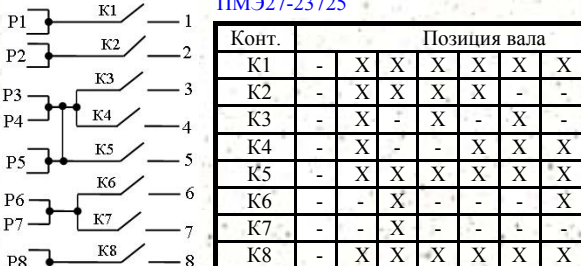
ПМЭ27-23719



ПМЭ27-23719A



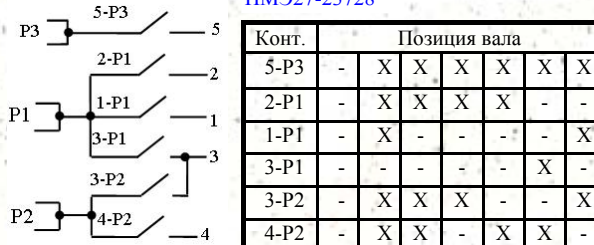
ПМЭ27-23725



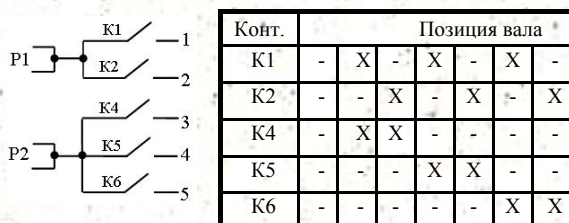
ПМЭ27-23725A



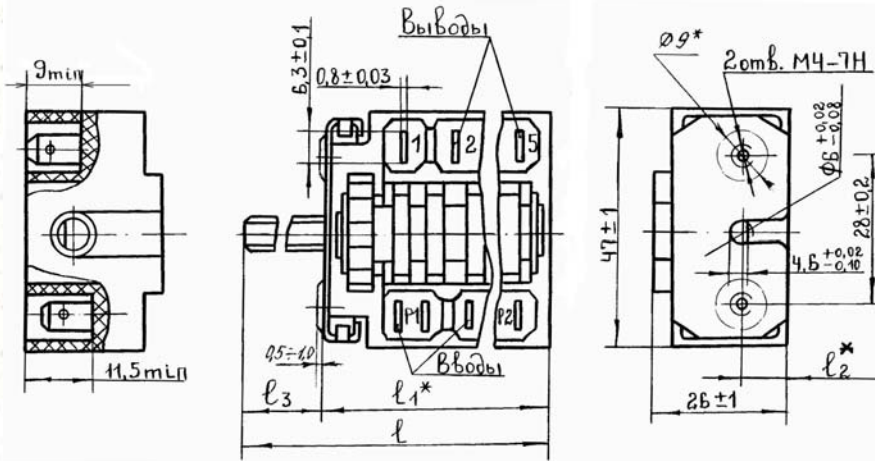
ПМЭ27-23728



ПМЭ27-23729



Габаритные, установочные, присоединительные размеры переключателей серии ПМЭ 27



Исполнение переключателя	Число коммутационных положений	Размеры, мм (см.рисунок 1)			
		L	L1*	L2*	L3
ПМЭ27-23314	3	66±1			23±1
ПМЭ27-2341	4	66±1	43±1	8,5	16±1
ПМЭ27-2341М		59±1			23±1
ПМЭ27-2341MP		66±1			38±1
ПМЭ27-2341P		81±1			16±1
ПМЭ27-2347		45±1			23±1
ПМЭ27-23410		66±1			16±1
ПМЭ27-23412		59±1	23±1		
ПМЭ27-23412P		66±1	23±1		
ПМЭ27-23417		66±1	23±1		
ПМЭ27-23418		66±1	23±1		
ПМЭ27-23424		66±1	23±1		
ПМЭ27-2353		5	81±1		57±1
ПМЭ27-2353P	79±1		21±1		
ПМЭ27-2353P1	81±1		23±1		
ПМЭ27-2359	124±1		100±1		
ПМЭ27-23515	73±2		16±1		
ПМЭ27-23516	81±1		23±1		
ПМЭ27-23520	81±1		23±1		
ПМЭ27-23521	81±1		23±1		
ПМЭ27-23522	6	81±1	57±1	41±1	
ПМЭ27-2368		97±2		23±1**	
ПМЭ27-23623		81±1		21±1	
ПМЭ27-2375П		108±2		84±1	
ПМЭ27-23711		108±2		84±1	
ПМЭ27-23711P		124±1		100±1	
ПМЭ27-23711P1	108±2	84±1			
ПМЭ27-23711P2	7	81±1	57±1	41±1	
ПМЭ27-23719		79±1		23±1	
ПМЭ27-23725	6	108±2	84±1	23±1	
ПМЭ27-23626		124±1		100±1	
ПМЭ27-23626M		108±2		84±1	
ПМЭ27-2375P	7	97±2	57±1	41±1	
ПМЭ27-2353P2	5	97±2	57±1	41±1	
ПМЭ27-23427	4	66±1	43±1	23±1	
ПМЭ27-23516A	5	66±1	43±1	23±1	
ПМЭ27-23719A	7	108±2	84±1	23±1	
ПМЭ27-23725A	7	108±2	84±1	23±1	
ПМЭ27-23728	7	81±1	57±1	23±1	
ПМЭ27-23729	7	75±2	57±1	18±1	

Примечания. * Размеры для справок. ** Наличие резьбы М3 на оси переключателя.

Официальный дистрибьютор:
ООО "МВК-ЭНЕРГО"
 109428 г. Москва, 1-й Институтский пр., д.1
 e-mail: info@elcm.ru
 тел./факс: (495) 174-80-72, 970-06-17, 377-85-16
 page: www.elcm.ru

Изготовитель:
ОАО "Псковский завод АДС"
 180004 г. Псков, ул. Гагарина 4
 e-mail: office@ads.pskov.ru
 тел.: (811-22) 9-41-41, 9-41-44 –сбыт
 факс: (811-2) 62-14-83, page: www.ads.pskov.ru