

Перв. примен.  
МФ6.119.012

Справ. N

Подг. и дата

Инв. N дубл.

Взам. инв. N

Подг. и дата

Инв. N подл.

# Каркас 2U

## Этикетка

### МФ6.119.012ЭТ

#### 1. Основные сведения об изделии

Основные габаритные и присоединительные размеры приведены на рисунке 1.

Размеры для установки печатных плат или любых других элементов конструкций приведены на рисунке 2.

#### 2. Комплектность

– составные части изделия

Таблица 1 – Комплектность

Обозначение	Наименование	Кол.	Примечание
МФ6.122.088	Шасси	1	
МФ8.054.158	Крышка	1	
МФ8.054.173	Панель	1	
МФ8.054.174	Панель	1	
	Винт В.М3-6gx6.36.016 ГОСТ17475-80	14	
	Винт М3x8 (DIN7985 арт.046 3 8)	8	

– эксплуатационная документация  
МФ6.119.012 ЭТ Этикетка

МФ6.119.012ЭТ

Изм.	Лист	N докум.	Подг.	Дата

Разраб.	Гучкова			
Пров.				
Н.контр.	Гаврилова			
Утв.	Гаврилов			

Каркас 2U  
Этикетка

Лит.	Лист	Листов
01	1	5

### 3.Схема сборки

Схему сборки каркаса см. рисунок 3.

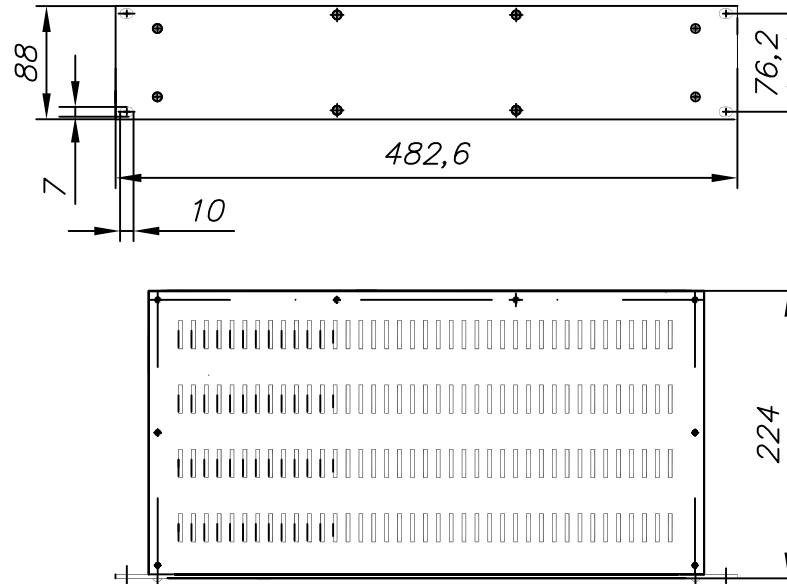


Рисунок 1 - КАРКАС 2U МФ6.119.012.

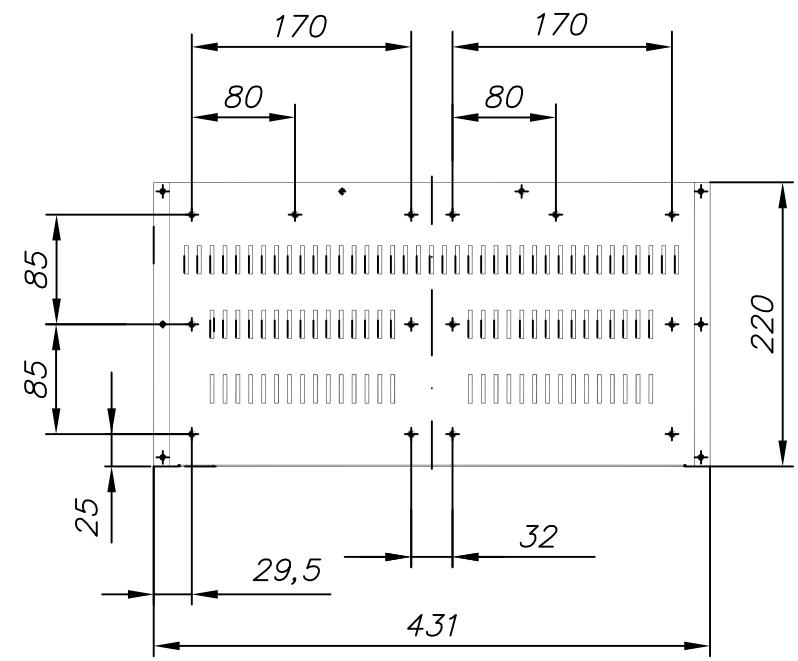
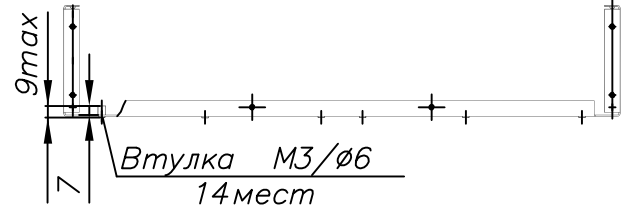
ГАБАРИТНЫЕ И ПРИСОЕДИНИТЕЛЬНЫЕ РАЗМЕРЫ.

Инв. N подл.	Подр. и дата	Взам. инв. N	Инв. N дубл.	Подр. и дата
--------------	--------------	--------------	--------------	--------------

Изм.	Лист	N докум.	Подп.	Дата
------	------	----------	-------	------

МФ6.119.012ЭТ

Лист
2



**Рисунок 2 - ШАССИ МФ6.122.088.  
УСТАНОВОЧНЫЕ И ПРИСОЕДИНИТЕЛЬНЫЕ РАЗМЕРЫ.**

Инв. N подл.	Подп.	и дата
Инв. N дубл.	Подп.	и дата
Взам. инв. N	Подп.	и дата
Инв. N	Подп.	и дата

Изм.	Лист	N докум.	Подп.	Дата
------	------	----------	-------	------

МФ6.119.012ЭТ

Лист
3

Инв. N подл. | Подп. и дата | Взам. инв. N | Инв. N дубл.

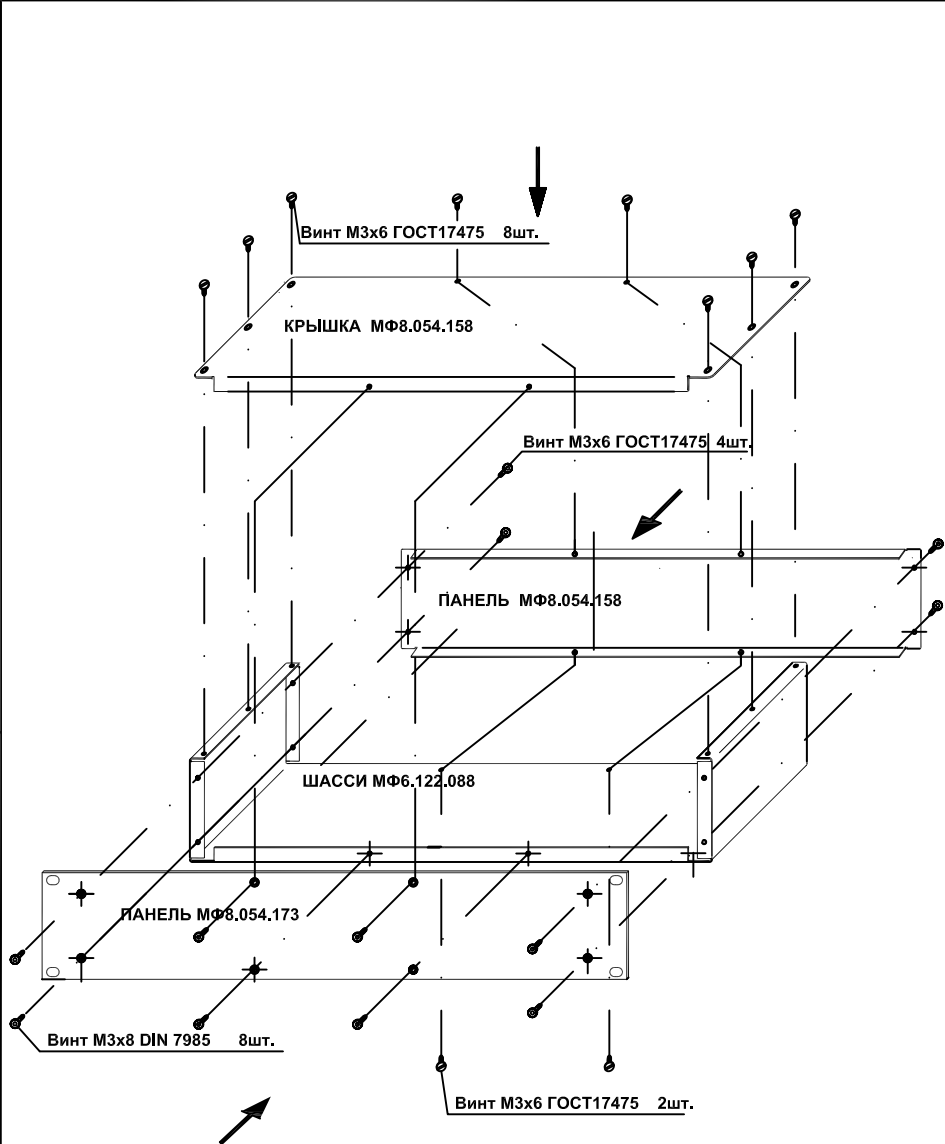


Рисунок 3 - КАРКАС 2U МФ6.119.012. СХЕМА СБОРКИ.

Изм.	Лист	N докум.	Подп.	Дата

МФ6.119.012ЭТ

Лист  
4